

F2722004/F2722026 + F2722184 (600 mm) / F2722015/F2722037 + F2722195 (900 mm) Lámina de agua LED Blanco/ Pool waterfall LED White

ESPAÑOL

Antes de utilizar nuestra lámina de agua LED, lea las instrucciones de uso.

1. CARACTERÍSTICAS DE TRABAJO:

Voltaje:	12V AC
Tensión de entrada:	240V -50Hz
Potencia:	2 W (600mm) 4,2 W (900mm)
Color:	Blanco
Longitud del cable:	10 m

2.- CONTENIDO DEL EMBALAJE

- Lámina de agua con LED SMD Blanco y 10 m de cable
- Transformador 230V/12VAC-50Hz
- Instrucciones de limpieza con tela abrasiva.

3. ADVERTENCIAS DE SEGURIDAD

- No instalar cerca de un campo magnético intenso o cerca de campos de alta tensión.
- Para reducir el riesgo de dañar los componentes, así como los incendios causados por cortocircuitos, asegúrese de una conexión correcta
- No ponga en marcha la iluminación LED hasta que esté seguro de su correcta instalación.
- Para más información, consulte con su proveedor.

4. GARANTÍA

Gracias por la selección de este producto en su compra.

La lámina de agua ha sido montada y revisada con el cumplimiento de las normas de seguridad. Los productos utilizados para su fabricación son de alta calidad y proporcionan una garantía de 2 años desde la fecha de compra (por defectos de material o de producción) utilizándolo adecuadamente conforme a las instrucciones. Si se producen problemas de funcionamiento, ofrecemos gratuitamente los servicios de reparación/sustitución, excepto en los siguientes casos:

- Defectos causados por mala instalación o un deficiente mantenimiento
- Daños y perjuicios causados por terremoto, incendio, rayo, contaminación y tensión anormal
- Daños y perjuicios causados por negligencia, inadecuado almacenamiento a alta temperatura y/o humedad ambiente o cerca de productos químicos nocivos
- Daños debidos al transporte, vibraciones, etc. después de la compra.
- Daños causados por una tensión superior a 1V de la indicada en sus parámetros de funcionamiento.
- Daños causados por una tensión superior a 1V de la indicada en sus parámetros de funcionamiento.

En caso de reclamación bajo garantía, solo pueden ser gestionada si los productos completos se devuelven a portes pagados y se acompañan de una prueba válida de compra.

ENGLISH

Before using our pool waterfall LED, please read below instruction carefully.

1. PRODUCT PARAMETER

Voltage:	12V AC
Input voltage:	240V -50Hz
Max load power:	2 W(600mm) 4,2 W(900mm)
Color:	White
Cable Length:	10 m

2.- PACKAGE CONTENT

- Pool waterfall with White LED y 10 m de cable
- AC Adapter 230V/12V-50Hz
- Cleaner instruction with scourer.

3. SAFETY WARNINGS

- Don't install this controller in lightening, intense magnetic and high-voltage fields.
- To reduce the risk of component damage and fire caused by short circuit, make sure correct connection.
- Don't connect LED lighting with power on, make sure a correct connection and no short circuit checked with instrument before power on.
- For update information, kindly please consult with your supplier.

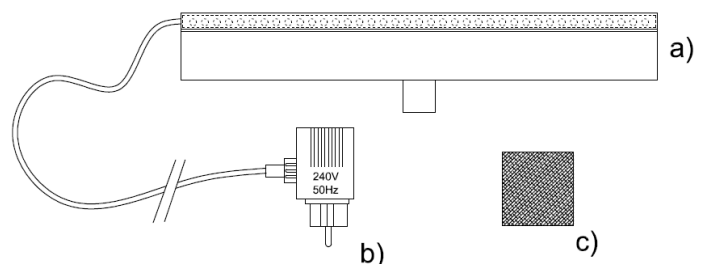
4.- WARRANTY

You have made an excellent choice in purchasing the product.

The pool waterfall has been carefully assembled in compliance with all safety instructions. To ensure the highest possible quality of the product, we has made use of high quality materials, we provides a 2 year period of warranty since the date of purchase (for material and production faults) using the products properly in accordance with the instruction. If quality troubles occur, we provide free repair or replacement services except in the following cases:

- Any defects caused by wrong installation and operations.
- Any damages due to transportation, vibration, falling etc after the purchase.
- Any damages caused by earthquake, fire, flood, water, lightning strike, pollution and abnormal voltage.
- Any damages caused by negligence, inappropriate storing at high temperature and humidity environment or near harmful chemicals
- Any damage caused by voltage exceeding 1V of specified in the product parameter.

Complaints under warranty can only be dealt whether the complete products returned portage-paid and it is accompanied by valid proof of purchase.





F2722004/F2722026 + F2722588 (600 mm) / F2722015/F2722037 + F2722599 (900 mm) Lámina de agua LED RGB/ Pool waterfall LED RGB

ESPAÑOL

1. CARACTERÍSTICAS DE TRABAJO:


Voltaje:	12V AC
Tensión de entrada:	240V -50Hz
Potencia:	3,4 W(600mm) 4,6 W(900mm)
Color:	RGB
Longitud del cable:	7 m

2.- CONTENIDO DEL EMBALAJE

- Lámina de agua con LED SMD RGB y 2 m de cable
- Transformador 230V/12VAC-50Hz
- 5 m de cable para unir transformador y controlador RGB
- Controlador RGB
- Mando a distancia (Pila incluida)
- Instrucciones de limpieza con tela abrasiva.

3.- REINICIAR EL MANDO A DISTANCIA

- Desconecte el controlador RGB de la electricidad.
- Presione y mantenga presionado el botón de encendido/ apagado del mando a distancia. Siga presionando el botón de encendido/ apagado y conecte el controlador a la electricidad.
- Continúe presionando el botón encendido/apagado hasta que la luz parpadee 3 veces.
- Después de 3 segundos, suelte el botón de encendido/apagado.
- Pruebe el control remoto para asegurarse de que está funcionando correctamente.

Tenga en cuenta que cuando presione el botón de de bloqueo  no, se pueden utilizar otros botones.

ENGLISH

1. PRODUCT PARAMETER

Voltage:	12V AC
Input voltage:	240V -50Hz
Max load power:	3,4 W(600mm) 4,6 W(900mm)
Color:	RGB
Cable Length:	7 m

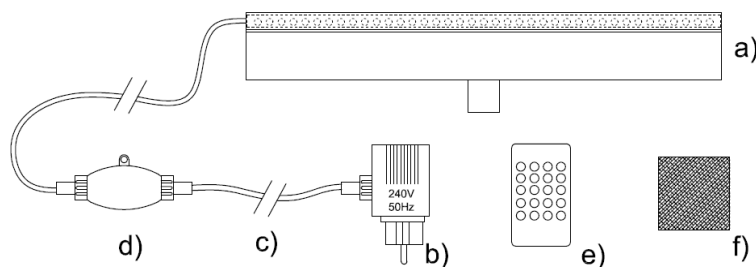
2.- PACKAGE CONTENT

- Pool waterfall with RGB LED y 2 m de cable
- AC Adapter 230V/12V-50Hz
- 5m cable to connect AC adapter with controller
- Controller RGB
- Remoter controller (include battery)
- Cleaner instruction with scourer.

3.- RESET THE REMOTE CONTROLLER

- First, Disconnect the remote control receiver device from the power supply.
- Press and hold the on/off button on RF remote, whilst holding down the button then plug the remote control receiver device into the 12V power supply.
- Continue to press and hold the on/off button until the light flashes 3 times.
- After 3 seconds, release the on/off button.
- Test the remote to ensure it is working correctly.

Please note that when the lock button  is pressed, no other buttons can be used.



FABRICA Y OFICINAS / FACTORY AND HEAD OFFICE

SAFE RAIN S.L.

C/ COBRE N°6

45520 VILLALUENGA DE LA SAGRA (TOLEDO) SPAIN

TLF. +34 925 531 480/FAX: +34 925 530 257

**E MAIL: info@saferain.com
<http://www.saferain.com>**