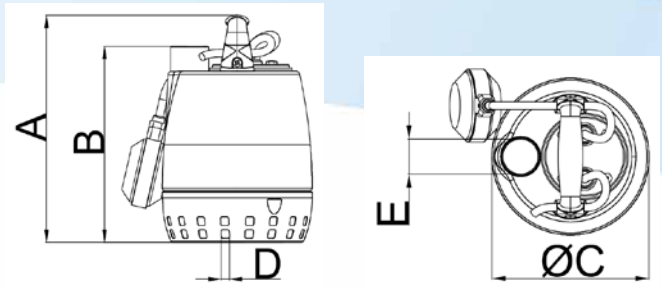


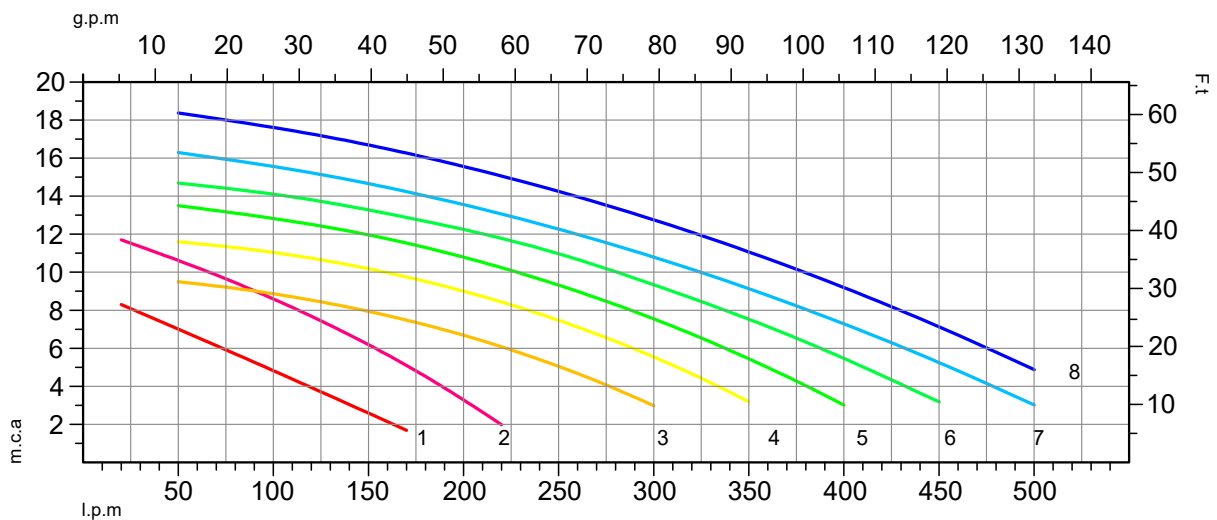
# Stainless steel submersible pumps/ Bombas sumergibles acero inoxidable 50Hz

**AISI 304**

Float switch incorporated in single-phase pumps/  
Interruptor de nivel incorporado en las bombas  
monofásicas.



Reference/ Referencia	Power/ Potencia		Voltage/ Tensión	Pump outlet/ Conexión bomba E	Max. flow/ Caudal max.	Max. pressure/ Presión max.	A	B	C	D	Weight/ Peso						
	W	HP	V/ Hz	BSP-NPT	l.p.m.	m.c.a.	mm	mm	mm	mm	kg						
F6527171	250	0,33	230V 50Hz	G1 1/4" F/H	170	8,3	265	230	176	10	5,2						
F6527384			3x400V 50Hz								5,3						
F6527193	450	0,60	230V 50Hz								220	11,7	300	265	176	10	7,2
F6527395			3x400V 50Hz														7,2
F6527114	450	0,60	230V 50Hz	G1 1/2" F/H	300	9,5	360	310	228	12	10,3						
F6527316			3x400V 50Hz								11,3						
F6527125	550	0,75	230V 50Hz		350	11,6	375	325	228		11,4						
F6527327			3x400V 50Hz									12,5					
F6527136	750	1,00	230V 50Hz		400	13,5	400	350	228		12,5						
F6527338			3x400V 50Hz									13,7					
F6527147	900	1,20	230V 50Hz		450	14,7	400	350	228		12,6						
F6527349			3x400V 50Hz									14,5					
F6527158	1100	1,50	230V 50Hz	500	16,3	420	370	228	14,3								
F6527351			3x400V 50Hz							16,4							
F6527169	1500	2,00	230V 50Hz	500	18,4	456	400	228	15,5								
F6527361			3x400V 50Hz							19,0							

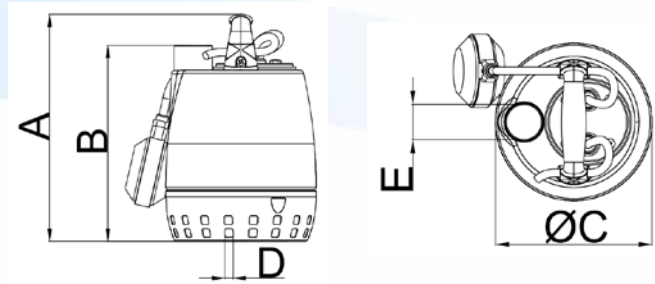


- 1-F6527171 / F6527384 (250W) 2-F6527193 / F6527395 (450W) 3-F6527114 / F6527316 (450W)  
4-F6527125 / F6527327 (550W) 5-F6527136 / F6527338 (750W) 6-F6527147 / F6527349 (900W)  
7-F6527158 / F6527351 (1100W) 8-F6527169 / F6527361 (1500W)

# Stainless steel submersible pumps/ Bombas sumergibles acero inoxidable 60Hz

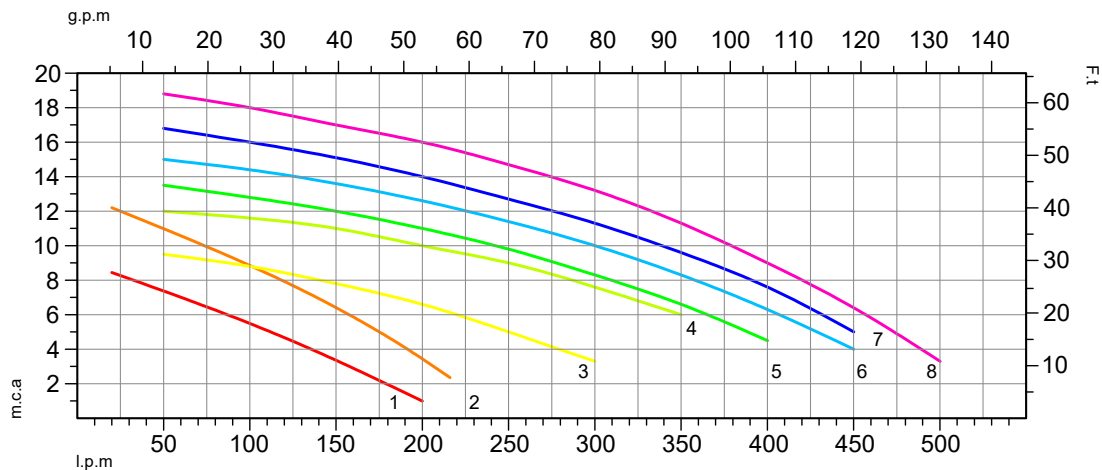
**AINI 304**

Float switch incorporated in single-phase pumps/  
Interruptor de nivel incorporado en las bombas  
monofásicas.



Reference/ Referencia	Power/ Potencia		Voltage/ Tensión	Pump outlet/ Conexión bomba E	Max. flow/ Caudal max.	Max. pressure/ Presión max.	A	B	C	D	Weight/ Peso
	W	HP	V/ Hz	BSP-NPT	l.p.m.	m.c.a.	mm	mm	mm	mm	kg
F6527575	250	0,33	*V/ 60 Hz	G 1 1/4" F/H	200	8,5	265	230	176	10	5,2
F6527777			3x**V / 60 Hz								5,0
F6527597	450	0,60	*V/ 60 Hz		216	12,2	300	265	176		6,5
F6527799			3x**V / 60 Hz								6,2
F6527518	450	0,60	*V/ 60 Hz	G1 1/2" F/H	300	10,0	360	310	228	12	11,3
F6527711			3x**V / 60 Hz								10,3
F6527529	550	0,75	*V/ 60 Hz		350	12,0	375	325	228		12,5
F6527721			3x**V / 60 Hz								11,5
F6527531	750	1,00	*V/ 60 Hz		400	4,5	400	350	228		14,0
F6527733			3x**V / 60 Hz								13,0
F6527541	900	1,20	*V/ 60 Hz		450	15,5	400	350	228		14,6
F6527744			3x**V / 60 Hz								13,6
F6527553	1100	1,50	*V/ 60 Hz	450	17,6	420	370	228	15,9		
F6527755			3x**V / 60 Hz						14,4		
F6527564	1500	2,00	*V/ 60 Hz	500	19,6	456	400	228	17,5		
F6527766			3x**V / 60 Hz						16,0		

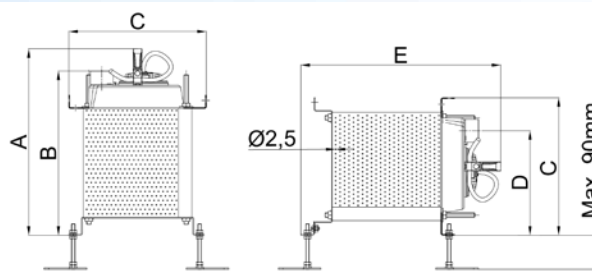
\*V/ 60 Hz Single phase voltages available 110V, 120V and 220V, to be selected when ordering/  
\*V/ 60 Hz Voltajes monofásicos disponibles 110V, 120V y 220V para ser seleccionados al realizar el pedido.  
3x\*\*V / 60 Hz Three phase voltages available 3x220V, 3x380V, 3x440V to select when ordering/  
3x\*\*V / 60 Hz Voltajes trifásicos disponibles 3x220V, 3x380V, 3x440V para ser seleccionados al realizar el pedido.



- 1-F6527575 / F6527777 (250W) 2-F6527597 / F6527799 (450W) 3-F6527518 / F6527711 (450W)  
4-F6527529 / F6527721 (550W) 5-F6527531 / F6527733 (750W) 6-F6527541 / F6527744 (900W)  
7-F6527553 / F6527755 (1100W) 8-F6527564 / F6527766 (1500W)

# Stainless steel Support filter and submersible pump/ Filtro soporte acero inoxidable con bomba sumergible

**AISI 304**



## 50 Hz

Reference/ Referencia	Waterpump/ Bomba	A	B	C	D	E	Weight/ Peso
		mm	mm	mm	mm	mm	Kg
F6557174	250W 230V/50Hz	306	270	254	183	336	8,8
F6557376	250W 3x400V/50Hz	306	270	254	183	336	8,9
F6557117	450W 230V/50Hz	400	350	306	232	430	13,2
F6557319	450W 3x400V/50Hz	400	350	306	232	430	13,2
F6557128	550W 230V/50Hz	415	365	306	232	445	17,5
F6557321	550W 3x400V/50Hz	415	365	306	232	445	18,6
F6557139	750W 230V/50Hz	440	390	306	232	470	18,8
F6557331	750W 3x400V/50Hz	440	390	306	232	470	20,0
F6557141	900W 230V/50Hz	440	390	306	232	470	18,9
F6557343	900W 3x400V/50Hz	440	390	306	232	470	20,8
F6557151	1100W 230V/50Hz	460	410	306	232	490	20,8
F6557354	1100W 3x400V/50Hz	460	410	306	232	490	22,9
F6557163	1500W 230V/50Hz	460	410	306	232	490	22,3
F6557365	1500W 3x400V/50Hz	460	410	306	232	490	25,8

## 60 Hz

Reference/ Referencia	Waterpump/ Bomba	A	B	C	D	E	Weight/ Peso
		mm	mm	mm	mm	mm	Kg
F6557578	250W *V/ 60 Hz	306	270	254	183	336	8,7
F6557771	250W 3x**V/ 60 Hz	306	270	254	183	336	8,5
F6557511	450W *V/ 60 Hz	400	350	306	232	430	12,5
F6557714	450W 3x**V/ 60 Hz	400	350	306	232	430	12,3
F6557523	550W *V/ 60 Hz	415	365	306	232	445	18,6
F6557725	550W 3x**V/ 60 Hz	415	365	306	232	445	17,6
F6557534	750W *V/ 60 Hz	440	390	306	232	470	18,8
F6557736	750W 3x**V/ 60 Hz	440	390	306	232	470	17,8
F6557545	900W *V/ 60 Hz	440	390	306	232	470	20,9
F6557747	900W 3x**V/ 60 Hz	440	390	306	232	470	19,9
F6557556	1100W *V/ 60 Hz	440	390	306	232	470	22,4
F6557758	1100W 3x**V/ 60 Hz	460	410	306	232	490	21,4
F6557567	1500W *V/ 60 Hz	460	410	306	232	490	22,8
F6557769	1500W 3x**V/ 60 Hz	460	410	306	232	490	22,8

\*V/ 60 Hz Single phase voltages available 110V, 120V and 220V, to be selected when ordering/

\*V/ 60 Hz Voltajes monofásicos disponibles 110V, 120V y 220V para ser seleccionados al realizar el pedido.

3x\*\*V / 60 Hz Three phase voltages available 3x220V, 3x380V, 3x440V to select when ordering/

3x\*\*V / 60 Hz Voltajes trifásicos disponibles 3x220V, 3x380V, 3x440V para ser seleccionados al realizar el pedido.